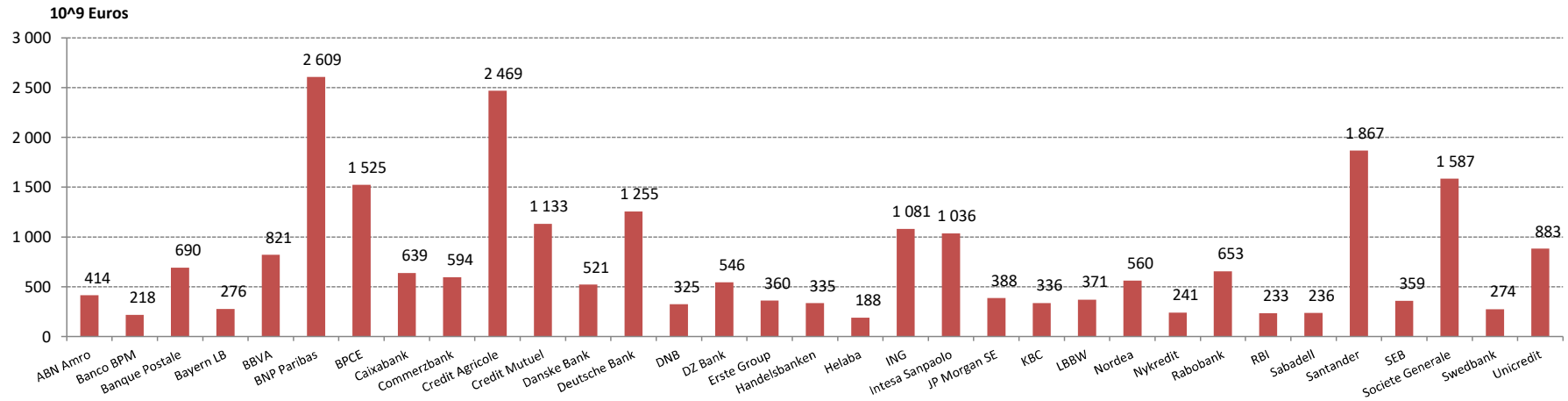


(thousand EUR, data as of end-2023)

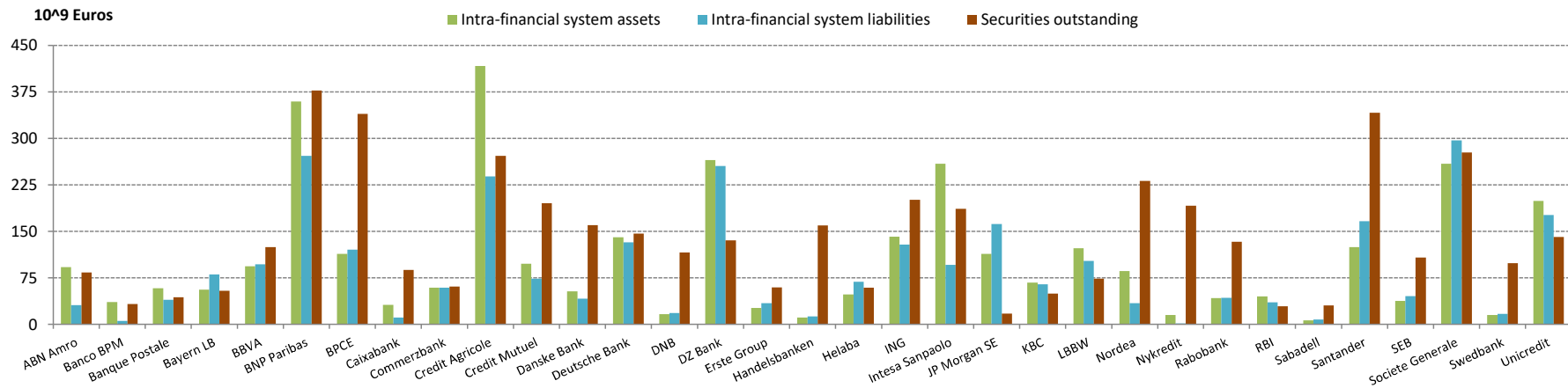
Bank name	Categories												
	Size	Interconnectedness			Substitutability/Financial Institution Infrastructure				Complexity			Cross-Jurisdictional Activity	
	Total exposures	Intra-financial system assets	Intra-financial system liabilities	Securities outstanding	Payments activity	Assets under custody	Indicators		OTC derivatives	Trading and AFS securities	Level 3 assets	Cross-jurisdictional claims	Cross-jurisdictional liabilities
							Underwriting activity	Trading volume					
ABN Amro	414 322	92 500	31 320	83 563	3 929 674	184 992	11 592	16 668 502	1 962 567	2 383	1 689	85 780	56 129
Banco BPM	217 607	36 249	5 731	33 049	4 925 524	102 679	190	178 669	174 409	4 287	2 011	31 880	23 326
Banque Postale	690 412	58 466	39 737	43 973	212 727	13 950	0	49 681	263 989	10 280	23 768	21 068	20 513
Bayern LB	276 419	55 853	80 778	54 258	8 915 834	105 316	9 237	330 029	681 240	4 690	359	34 262	12 451
BBVA	820 733	93 787	97 031	124 643	8 086 067	503 831	36 713	312 652	5 543 032	13 948	4 264	455 556	383 997
BNP Paribas	2 608 724	359 736	271 664	377 326	54 455 027	6 482 818	214 706	4 764 365	29 857 825	88 054	30 584	1 348 201	1 208 729
BPCE	1 524 542	113 844	120 729	339 648	32 956 320	103 697	53 615	1 785 931	13 783 589	52 896	34 891	242 604	275 976
Caixabank	638 784	31 388	11 005	87 761	3 237 924	188 695	317	52 414	958 428	2 343	1 209	119 742	60 789
Commerzbank	594 005	59 127	59 318	61 262	39 788 197	395 923	44 709	608 149	5 491 807	17 123	3 380	337 847	266 491
Credit Agricole	2 469 305	416 652	238 796	271 918	58 796 517	3 608 505	85 243	1 910 635	19 696 783	49 681	39 225	693 338	481 252
Credit Mutuel	1 132 714	97 737	73 911	195 694	18 274 791	369 512	7 122	473 556	741 304	29 384	21 782	163 369	64 307
Danske Bank	521 177	53 413	41 613	160 110	3 303 314	159 692	34 227	1 790 295	5 673 143	18 453	5 448	178 668	215 449
Deutsche Bank	1 254 839	140 777	132 204	146 514	126 343 889	3 031 231	186 402	2 825 975	42 098 379	42 621	24 900	907 983	674 036
DNB	324 601	16 673	18 400	115 915	10 070 454	221 905	3 440	186 586	802 636	637	5 271	115 582	141 197
DZ Bank	545 832	264 837	255 468	135 764	8 799 602	385 565	24 391	1 433 621	1 735 310	16 412	32 212	113 831	64 240
Erste Group	360 092	26 754	34 198	59 649	13 519 916	257 381	16 244	679 864	280 179	5 262	2 126	196 524	152 273
Handelsbanken	334 563	10 900	12 887	159 838	11 523 875	64 206	10 854	100 895	350 058	1 323	23	120 668	54 420
Helaba	188 325	48 176	68 739	59 271	3 082 015	65 462	11 820	91 919	933 798	8 204	1 528	66 744	27 024
ING	1 080 994	141 292	128 554	201 022	28 357 073	290 142	42 785	980 170	4 775 656	28 646	9 118	954 082	825 863
Intesa Sanpaolo	1 036 241	259 330	95 872	186 557	10 899 784	661 822	22 364	356 664	4 141 552	6 167	17 083	251 070	191 897
JP Morgan SE	387 634	113 843	161 938	17 557	81 722 123	3 202 555	31 888	2 321 070	19 423 873	25 547	7 545	295 260	326 157
KBC	336 179	67 593	64 501	49 720	9 883 591	390 075	0	278 208	839 108	1 258	2 231	175 150	130 604
LBBW	370 567	122 735	102 246	73 970	5 566 765	387 955	26 777	407 543	4 803 192	13 618	1 522	117 083	20 733
Nordea	560 453	86 012	34 265	231 334	19 728 791	259 512	90 965	879 865	7 804 966	5 944	7 596	407 554	224 584
Nykredit	240 904	15 406	1 401	191 560	274 405	39 776	1 809	264 928	190 702	3 805	558	20 825	6 840
Rabobank	653 167	42 245	42 864	133 410	23 836 838	0	8 982	988 849	6 334 544	3 070	3 085	305 368	81 338
RBI	233 418	45 225	35 570	29 476	8 225 348	252 832	9 427	36 616	263 571	318	886	154 479	119 578
Sabadell	236 276	6 354	7 909	30 471	310 598	66 753	1 908	58 235	188 208	509	195	89 511	71 279
Santander	1 866 697	124 813	166 658	341 370	11 711 102	601 770	85 657	2 627 313	7 929 049	31 480	10 351	1 307 180	1 026 328
SEB	358 907	37 972	45 488	107 656	30 974 983	1 817 511	27 577	25 063	3 153 441	10 591	2 903	149 759	144 756
Societe Generale	1 587 005	259 101	296 675	277 494	36 703 970	2 924 681	112 161	4 345 877	16 108 761	102 244	27 863	573 929	556 548
Swedbank	274 128	15 150	17 228	98 643	3 180 008	254 085	0	1 366 942	2 536 903	1 295	109	57 041	53 319
Unicredit	882 725	199 335	176 454	140 984	9 167 340	519 859	82 828	1 026 206	7 707 752	18 368	7 099	494 499	429 443

Produced on: 29/08/2024 17:18

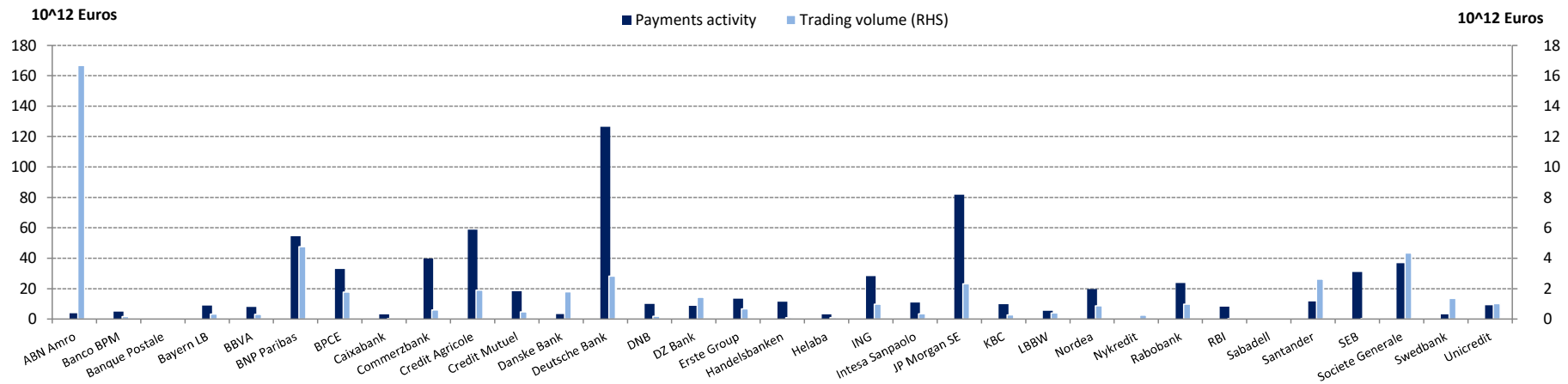
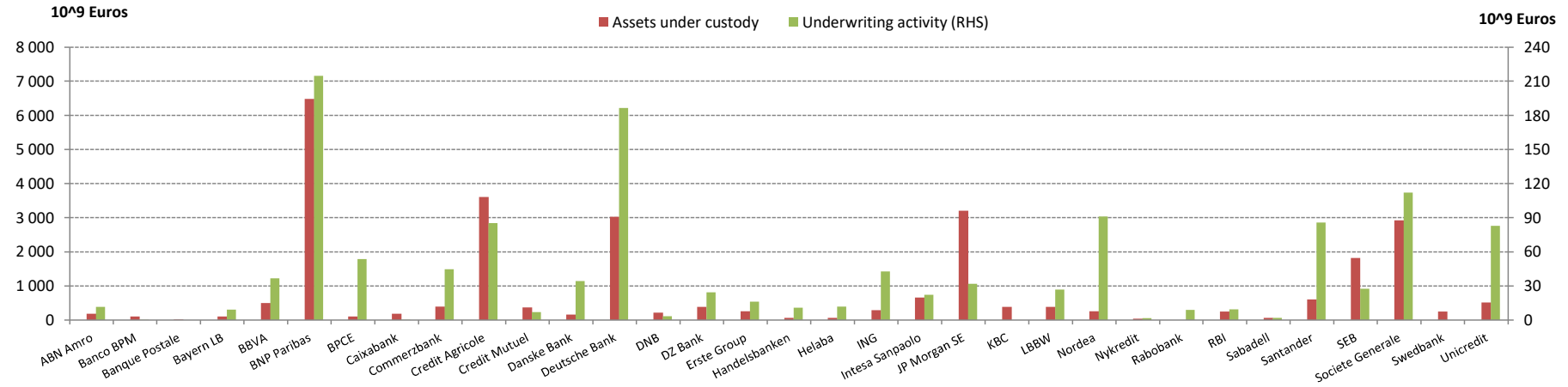
Size - Total Exposures



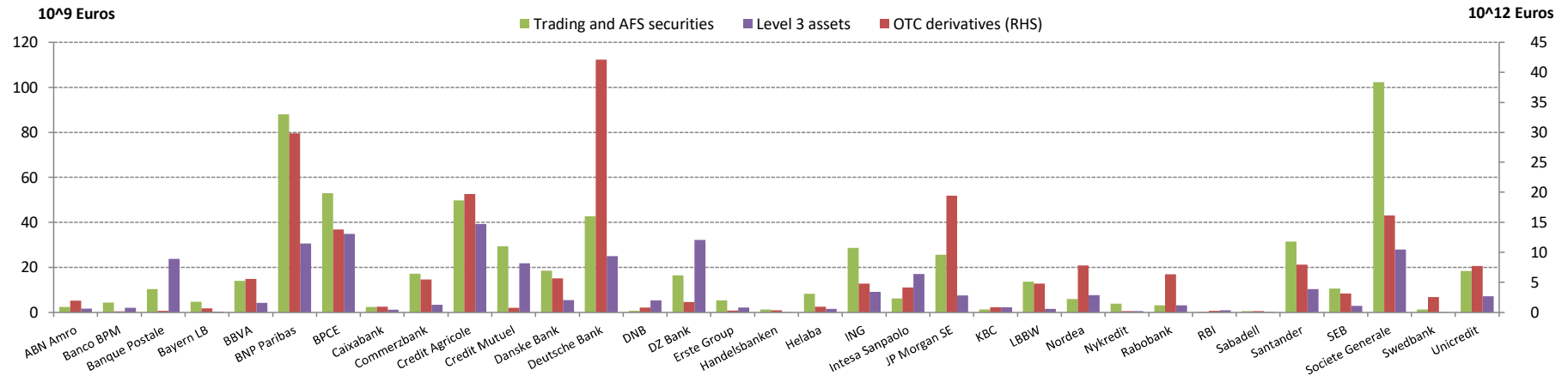
Interconnectedness



Substitutability/Financial Institution Infrastructure



Complexity



Cross-Jurisdictional Activity

